ポケットチーフの折り方・トライアングル

カジュアルにもパーティーにも！
ポケットチーフの折り方 トライアングル1

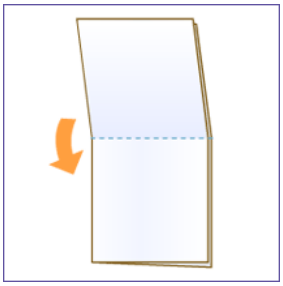

広げたポケットチーフをまず縦に一度、横に一度と、均等に折ります。

ポケットチーフの折り方 トライアングル2

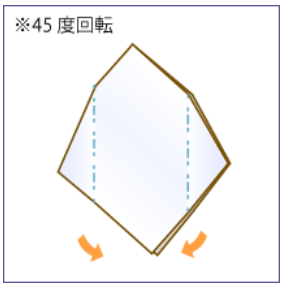

45度回転させ、左右の角を3等分に内側に折り重ねます。

ポケットチーフの折り方 トライアングル3

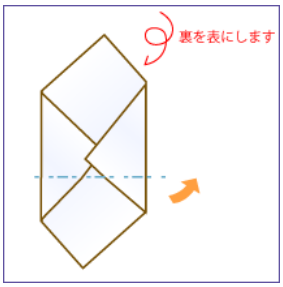

ポケットの長さを考えて、下を折り返します。

ポケットチーフの折り方 トライアングル4

最後にポケットチーフの形を整えて、完成です。