

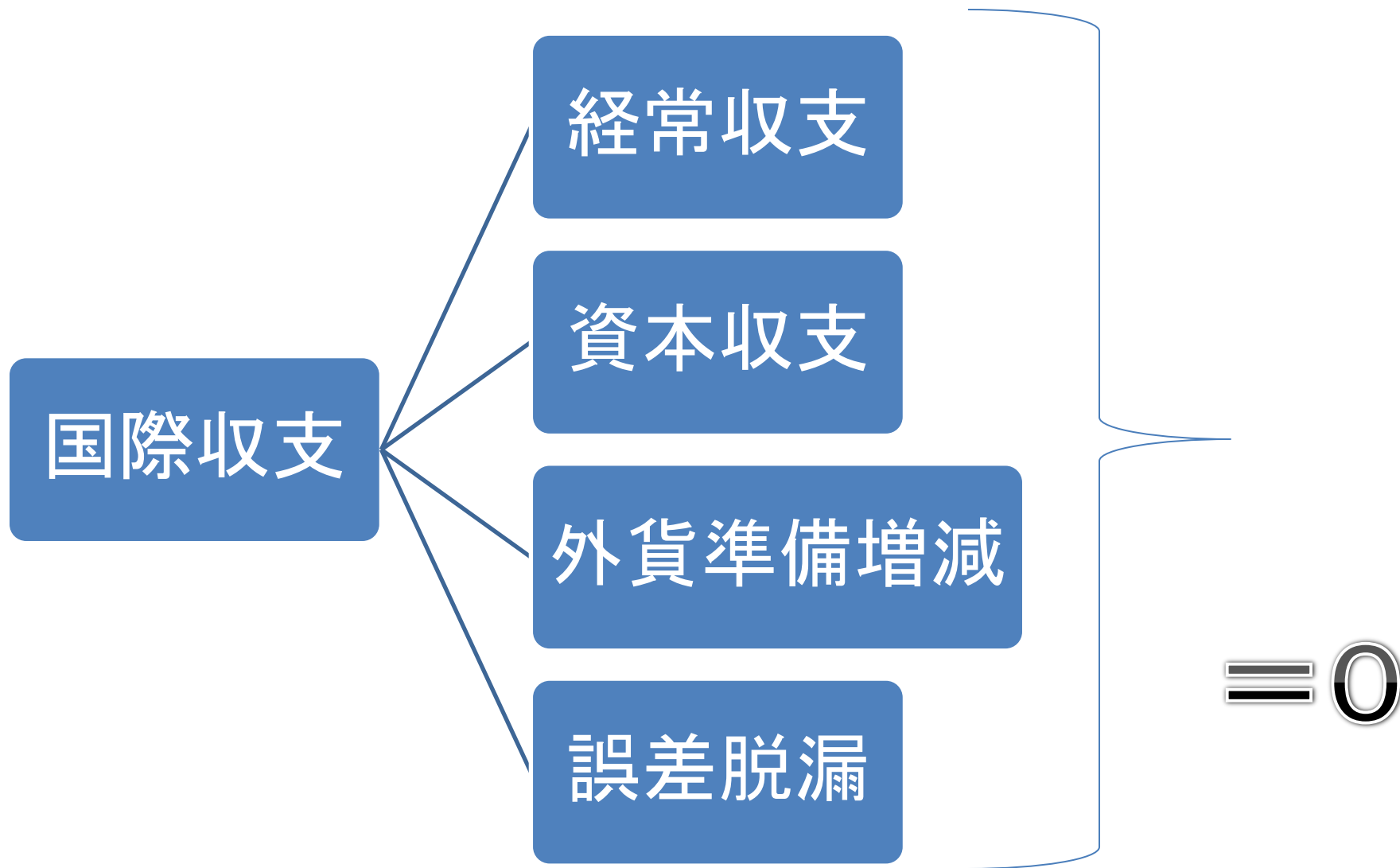
国際経済学

第1章

国際経済と統計データ

担当：藤澤 達哉

1 國際收支



1 国際収支

国際収支状況(確報) Balance of Payments (Revised)

(単位：億円、%)
(¥100 million, %)

項目	10月 October	11月 November	12月 December	10～12月 4th quarter	Item
貿易・サービス収支 (対前年同月比)	6,115 (-)	4,404 (-)	5,161 (-)	15,680 (-)	Goods & Services (year-on-year changes)
貿易収支 (対前年同月比)	9,374 (586.2)	4,863 (-)	6,240 (-)	20,478 (-)	Trade balance (year-on-year changes)
輸出 (対前年同月比)	49,748 (- 24.4)	47,078 (- 6.9)	51,316 (11.8)	148,142 (- 8.7)	Exports (year-on-year changes)
輸入 (対前年同月比)	40,374 (- 37.4)	42,215 (- 18.0)	45,075 (- 5.8)	127,665 (- 22.1)	Imports (year-on-year changes)
サービス収支	- 3,259	- 459	- 1,079	- 4,798	Services
所得収支	8,499	7,283	4,783	20,565	Income
経常移転収支	- 664	- 694	- 788	- 2,146	Current transfers
経常収支 (対前年同月比)	13,950 (42.4)	10,993 (76.3)	9,156 (461.9)	34,099 (93.1)	Current Account (year-on-year changes)
投資収支	- 2,159	- 9,860	- 4,144	- 16,164	Financial Account
直接投資	- 7,203	- 4,655	- 1,279	- 13,137	Direct investment
証券投資 (証券貸借取引を除く)	66,065 (25,554)	- 29,865 (- 35,275)	- 19,452 (- 2,788)	16,747 (- 12,509)	Portfolio investment (Excl. securities lending)
金融派生商品	1,811	2,760	2,132	6,704	Financial derivatives
その他投資 (証券貸借取引を除く)	- 62,832 (- 22,891)	21,900 (27,310)	14,454 (- 2,211)	- 26,477 (2,207)	Other investment (Excl. securities lending)
その他資本収支	- 443	- 562	- 80	- 1,086	Capital Account
資本収支	- 2,602	- 10,423	- 4,225	- 17,250	Capital & Financial Account
外貨準備増(-)減	- 1,376	- 2,404	- 640	- 4,420	Changes in Reserve Assets
誤差脱漏	- 9,972	1,834	- 4,291	- 12,429	Errors & Omissions

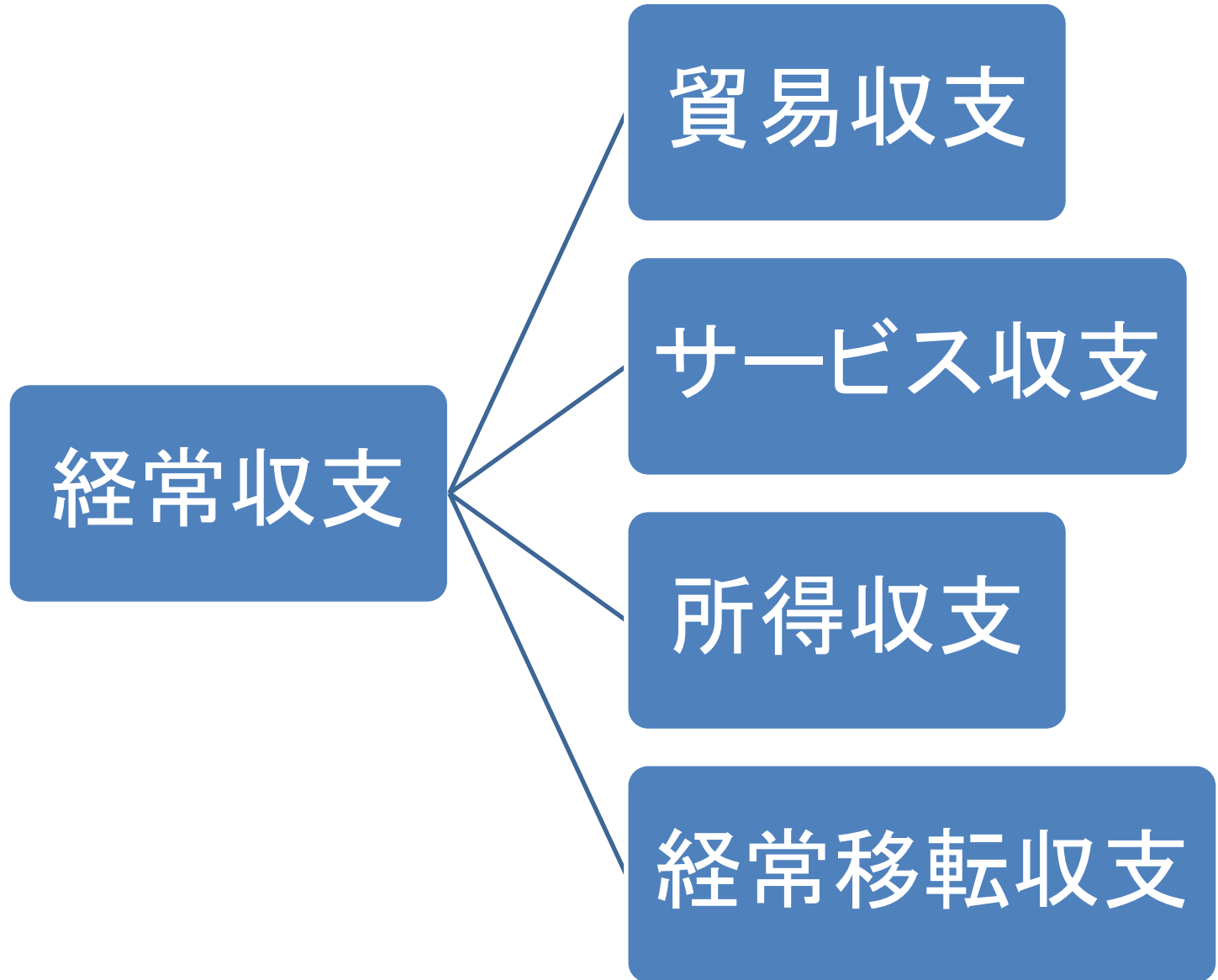
(備考) ① 四捨五入のため、合計に合わないことがある。

② 資本収支及び外貨準備増減のマイナス(-)は資本の流出(資産の増加、負債の減少)を示す。

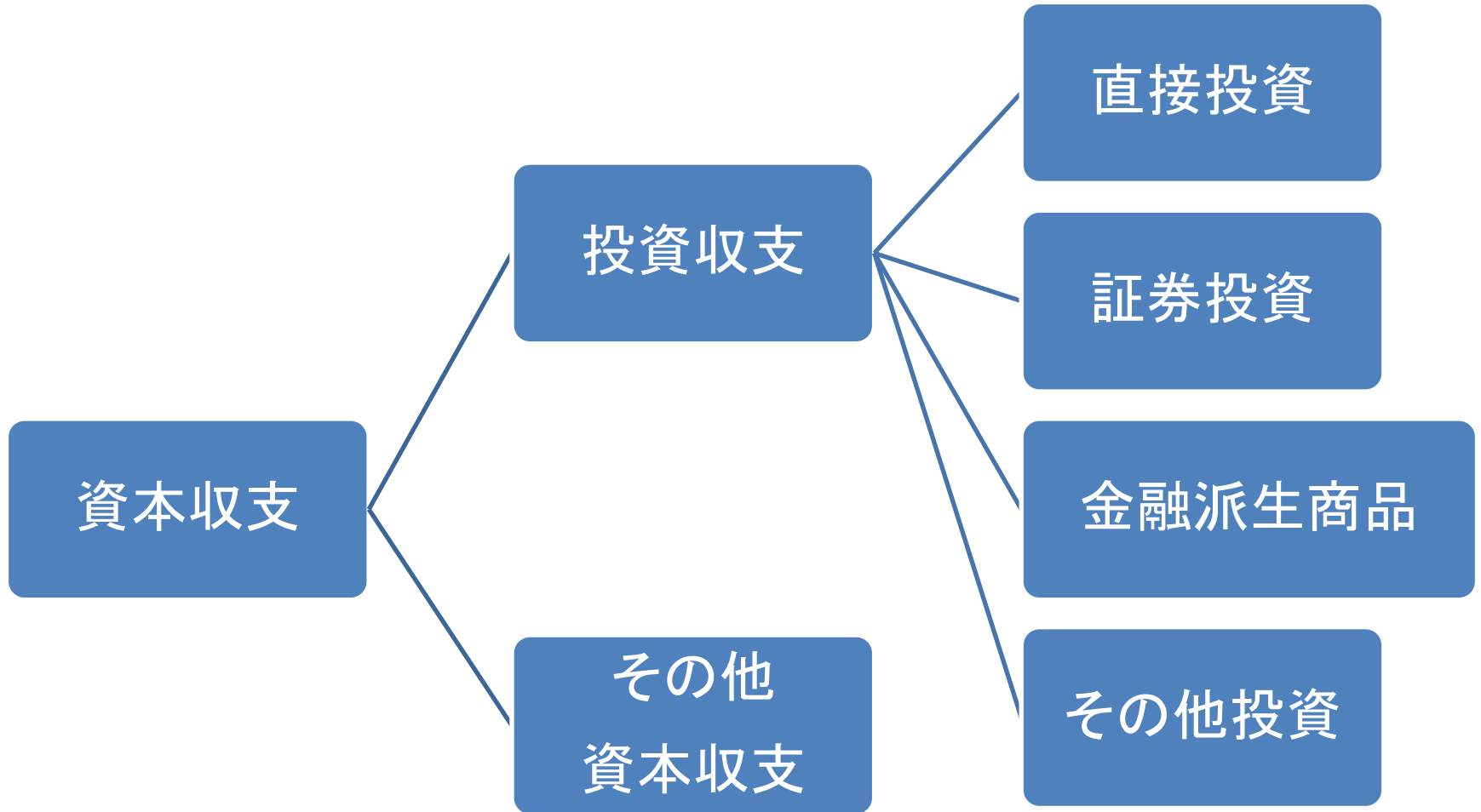
(Notes) ① Totals may not add due to rounding.

② Negative figures show outflow of capital (an increase in assets or a decrease in liabilities) in "Capital & Financial Account" and "Changes in Reserve Assets".

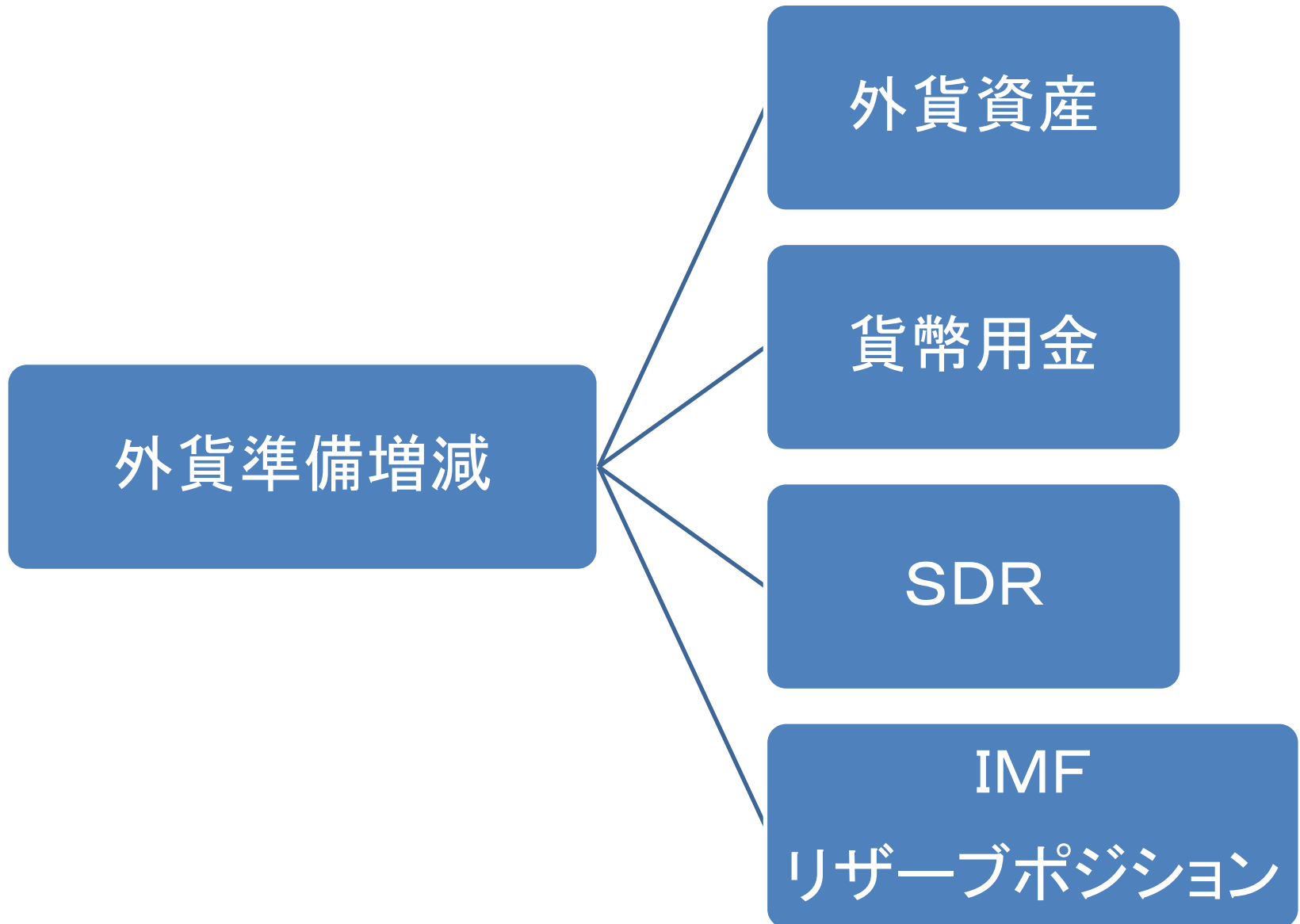
1-a 經常収支



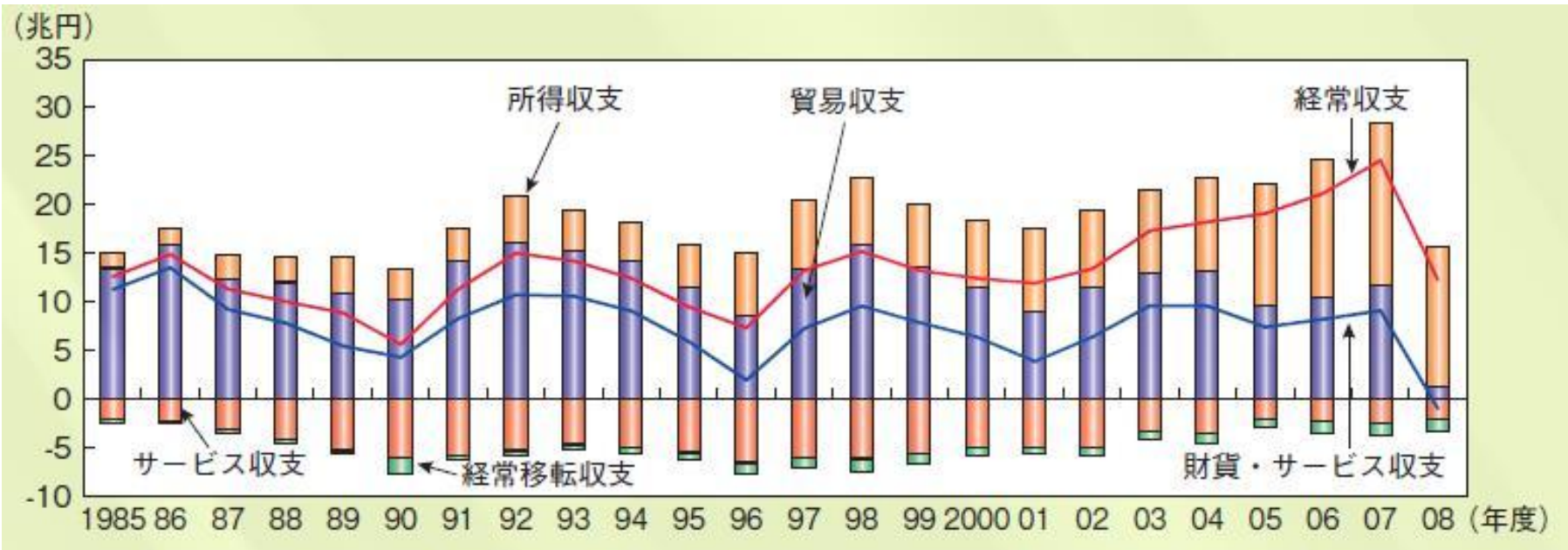
1—b 資本収支



1-c 外貨準備増減



1 国際収支



2 貿易構造と財別データ

貿易特価係数

貿易特価係数 = (輸出 - 輸入) / (輸出 + 輸入)

貿易特価係数 $\rightarrow 1$ \leftrightarrow 輸出特化が進行

貿易特価係数 $\rightarrow -1$ \leftrightarrow 輸入特化が進行

貿易特価係数 $\rightarrow 0$ \leftrightarrow 水平分業が進行

2 顕示比較優位指数

$$\text{顕示比較優位指数} = \frac{\text{当該国の当該品目の輸出額} / \text{当該国の総輸出国}}{\text{当該品目の世界輸出額} / \text{世界の総輸出額}}$$

世界の平均的な輸出比率に比較

→ 多国間での比較優位構造を検証

3 国際貿易と企業

国境を越える企業活動



比較優位構造の変化

国際間の水平分業化・産業内貿易
の進行

国際経済の分析には
企業レベルの貿易データが不可欠

参考

国際経済学 若杉隆平著 岩波書店

財務省HP <http://www.mof.go.jp/>