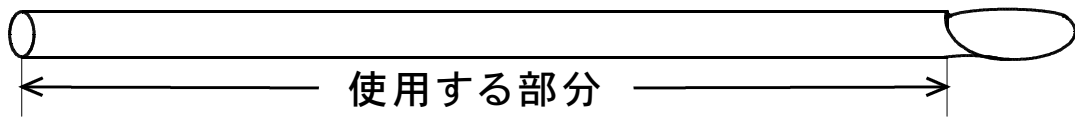


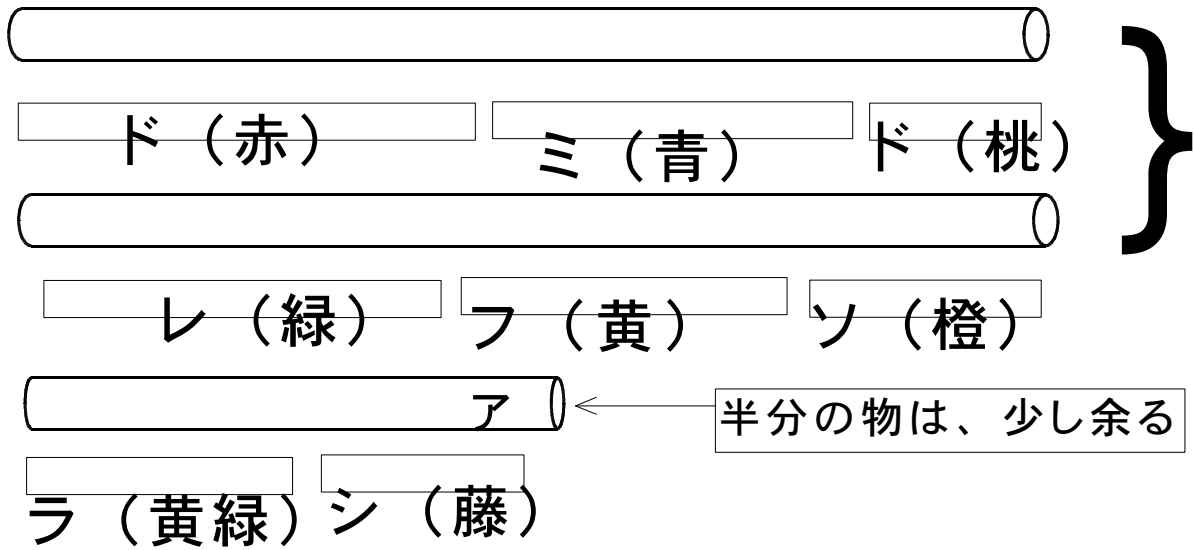
音階を出せるストロー笛



切り取る部分

①使用する物・・・スプーンストロー2本半

②以下のようにゲージで長さを合わせてストローを切る

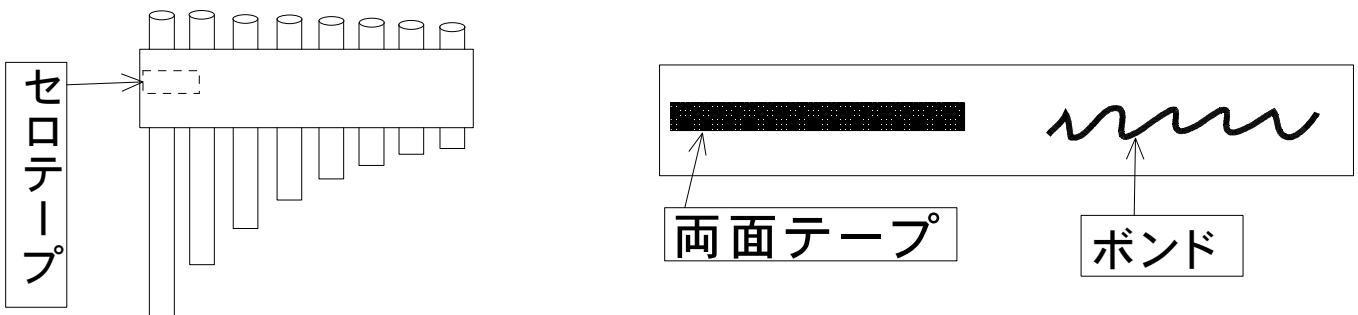


長い2本の長さは、ピッタリです

③全ての切ったストローは、片方を熱でふさぐ



④厚紙の半分に両面テープを貼り、ストローを音階順（長さ順）に並べる



⑤その後、厚紙の半分にボンドを付けて半分に折ってストロー笛を挟みセロテープで止める。