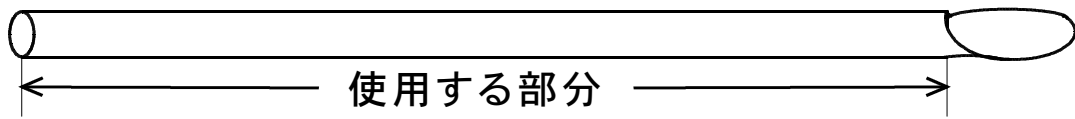


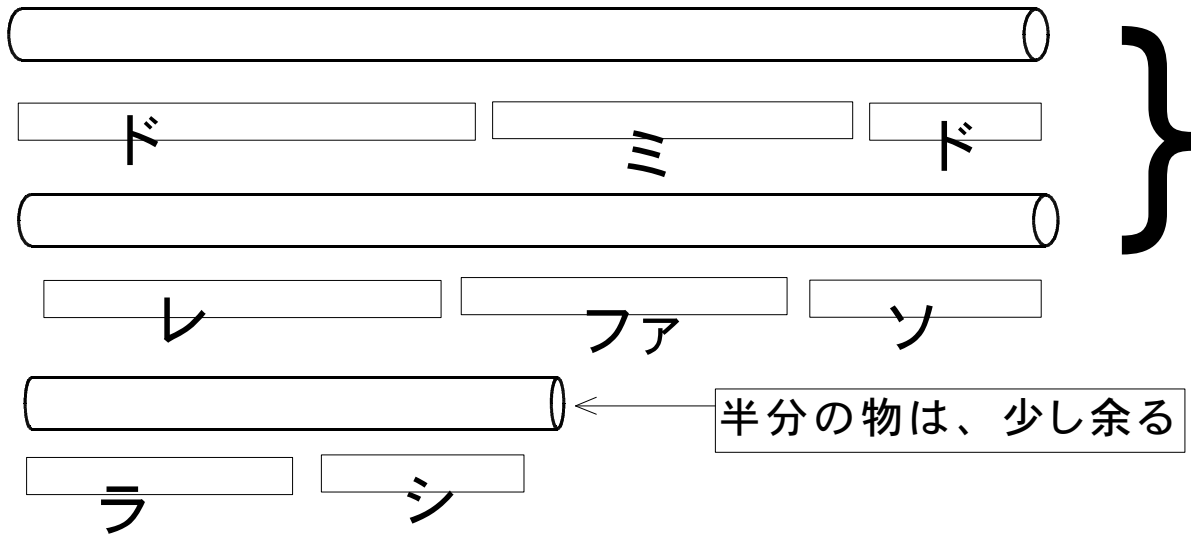
音階を出せるストロー笛



切り取る部分


①使用する物・・・スプーンストロー2本半

②以下のようにゲージで長さを合わせてストローを切る

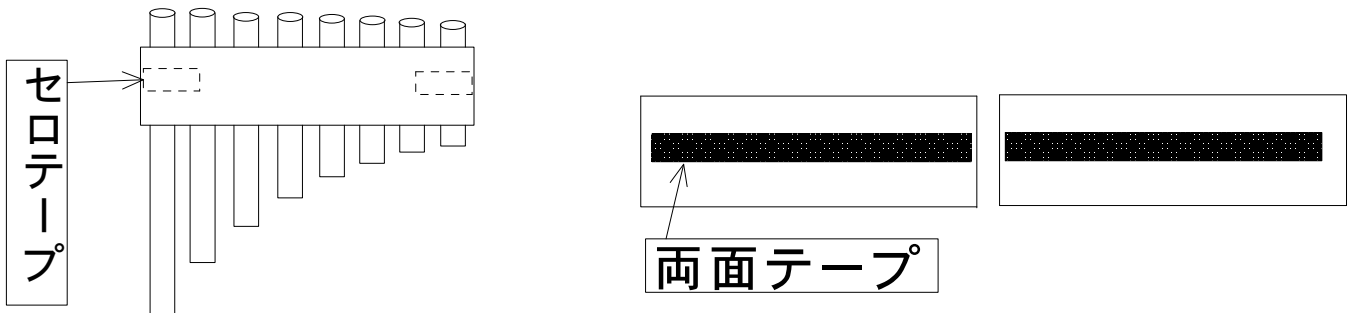


長い2本の長さは、ピッタリです

③全ての切ったストローは、片方を熱でふさぐ



④ストローを音階順（長さ順）に並べ、セロテープで止める。



⑤その後、厚紙2枚に両面テープを貼ってストロー笛を挟み両側をセロテープで止める。