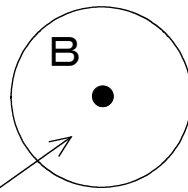
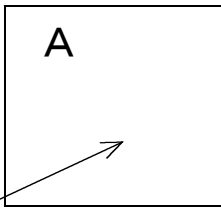


ストロー独楽(コマ)の作り方

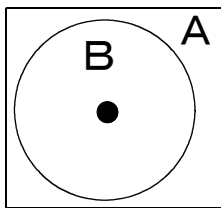
1



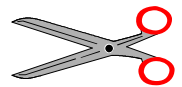
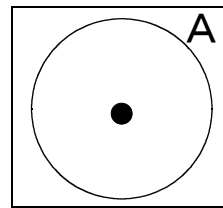
うけつけ もら せいほうけい かみ
受付で貰った正方形の紙
ましかく
(真四角)

つく ばしょ お かたがみ
作る場所に置いてある型紙
(ゲージ)

①



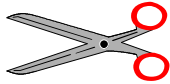
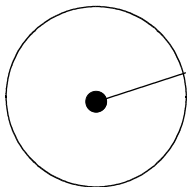
②



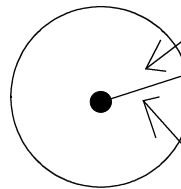
① Aの紙にBの型を乗せて
鉛筆などで丸(円)を描く
中心(真ん中)の点も跡を付ける

② Bの型をどけて、Aの紙に描いた
丸(円)をはさみで切り抜く

③



④



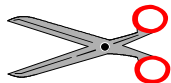
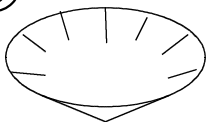
★
どの位の長さ(角度)
にするかは、ちょっと
かんがえてね

☆

③、②で切り取った紙に③のように
線を引き切り込みを入れる

④★と☆をかさねセロファンテープ
で貼って⑤のようにする

⑤



⑥



⑤周りに切り込みを入れる
どの位入れるかは、自分でちょっと
かんがえてみてね

⑥切れ目を、同じ方向に
お折っていく